

JÄMÄLANKA- KEKKERIT

NEULEITA YLIJÄÄMÄLANGOISTA

VEERA
JUSSILA



TAMMI

JÄMÄLANKA- KEKKERIT

NEULEITA YLIJÄÄMÄLANGOISTA

VEERA JUSSILA

TAMMI
HELSINKI



© Veera Jussila ja Tammi, 2024

Kuvat: Veera Jussila

Ulkoasu: Tuomas Korolainen ja

Kiira Koivunen / Mene Creative

Ohjeiden tekninen editointi: Heli Rajavaara

WSOY:n kirjallisuussäätiö on tukenut apurahalla kirjan tekemistä.

Ohjeet vain yksityiskäyttöön. Kirjan tekijät eivät vastaa taloudellisesti niistä vahingoista, jotka aiheutuvat tekstissä olevista paino- tai muista virheistä.

Tammi on osa Werner Söderström Osakeyhtiötä

ISBN 978-952-04-5708-2

Painettu EU:ssa

SISÄLLYS

JUJUA JÄMÄLANGOILLA 6

| | |
|---------------------------------------|----|
| Esipuhe..... | 8 |
| Miksi jämälangat?..... | 10 |
| Koon valinta..... | 12 |
| Muista mallitilkku..... | 16 |
| Ohjeiden muokkaaminen..... | 17 |
| Materiaalit..... | 18 |
| Tärkeimmät työvälineet..... | 20 |
| Pura ja neulo uudelleen..... | 22 |
| Värit sopusoinnussa..... | 24 |
| Lankojen menekki..... | 28 |
| Lankojen pääättelemine neuloessa..... | 30 |
| Viimeisteleminen..... | 31 |
| Tekniikat..... | 32 |
| Lyhenteet..... | 37 |

KERIEN KANSSA 38

| | |
|-------------------------|----|
| Tunto-panta..... | 42 |
| Valssi-pipo..... | 44 |
| Holvi-kauluri..... | 46 |
| Tempo-huppu..... | 50 |
| Kierros-lapaset..... | 52 |
| Tyyni-paita..... | 56 |
| Pyörre-paita..... | 60 |
| Pyörre-paita kevyt..... | 62 |
| Pyörre-paita tuhti..... | 68 |
| Voltti-neuletakki..... | 74 |
| Rytmi-hame..... | 80 |

RAKASTA RAITAA 86

| | |
|----------------------------------|-----|
| Keroksissa-hiusdonitsi..... | 90 |
| Mummolassa-sukat..... | 92 |
| Ruudussa-lapaset..... | 96 |
| Katveessa-paita..... | 100 |
| Naapurissa-neuletakki..... | 108 |
| Naapurissa-neuletakki kevyt..... | 110 |
| Naapurissa-neuletakki tuhti..... | 116 |
| Sopuisassa-paita..... | 122 |
| Korttelissa-huivi..... | 128 |

NOSTETTUNA NEULOTUT.....132

| | |
|-----------------------|-----|
| Viereinen-sukat..... | 136 |
| Perhonen-sukat..... | 140 |
| Vohvelinen-sukat..... | 144 |
| Laineiden-paita..... | 148 |
| Vuorinen-paita..... | 156 |
| Raitanen-paita..... | 162 |
| Omanlainen-paita..... | 170 |

PARSIMALLA PARANEE 178

| | |
|---------------------------------------|-----|
| Tarvikkeet parsimiseen..... | 180 |
| Pykäpistoparsinta..... | 182 |
| Korinpohjaparsinta..... | 184 |
| Toimikasparsinta..... | 186 |
| Silmukointi..... | 187 |
| Neulottu paikka..... | 188 |
| Neulehuolto ja nukan poistaminen..... | 190 |
| Kiitos!..... | 192 |

OHJEET

*Anna jämelankojen kuljettaa
ja nauti lopputuloksesta!*



TUNTO-PANTA
42



VALSSI-PIPO
44



HOLVI-KAULURI
46



TEMPO-HUPPU
50



KIERROS-LAPASET
52



TYYNI-PAITA
56



PYÖRRE-PAITA KEVYT
62



PYÖRRE-PAITA TUHTI
68



VOLTTI-NEULETAKKI
74



RYTMI-HAME
80




**KERROKSISSA-
HIUSDONITSI**
90



MUMMOLASSA-SUKAT
92




RUUDUSSA-LAPASET
96



KATVEESSA-PAITA
100



**NAAPURISSA-
NEULETAKKI KEVYT**
110



**NAAPURISSA-
NEULETAKKI TUHTI**
116



SOPUISASSA-PAITA
122



KORTTELISSA-HUIVI
128



VIEREINEN SUKAT
136



PERHONEN-SUKAT
140



VOHVELINEN-SUKAT
144



LAINIEN-PAITA
148




VUORINEN-PAITA
156



RAITANEN-PAITA
162



OMANLAINEN-PAITA
170



PARSIMALLA PARANEE
178-191

*Hyödynnä jämilankoja
myös parsimiseen
ja paikkaamiseen!*



JUJUA JÄMÄLANGOILLA

*Uuden neuletyön langat
löytyvät jo kaapeistasi.*

Sen sijaan että ostaisitkin uutta, voit purkaa vanhaa tai löytää laatikoiden pohjalta mielenkiintoisia lankoja. On arvokasta käyttää jo tuotettu materiaali loppuun.

Ihastu jo olemassa oleviin lankoihisi yhä uudelleen, ne ovat sen arvoisia.



ESIPUHE

Ekologisimmat langat löytyvät jo kaapeistasi.

Myönnän kärsiväni ilmastoahdistuksesta. Kun tutustuin tekstiiliteollisuuden ongelmiin ja vastuuttomuuteen jo opiskeluaikana 2000-luvun alussa, en olisi voinut uskoa asioiden pahentuvan näin paljon. Kun en pystynyt perustelemaan vastuuttomien vaatteiden ostoa enää itselleni, aloin tehdä niitä itse. Ensin muokkasin kirpputorilta löytyneitä vaatteita, ja lopulta vaatetin koko perheeni tekemällä sisävaatteet itse. Se helpotti oloani, kun tiesin käyttämäni vaatteiden valmistusprosessin ja vastuullisuuden.

Neuloessani ja käsitöitä tehdessäni haluan haastaa itseni tarjolla olevilla väreillä ja langoilla. Olen yksittäisten kerien ystävä, mutta niitä on välillä vaikea yhdistää toisiin yksittäisiin keriiin. En kuitenkaan halua ostaa uutta lankaa vain uu-

den langan vuoksi, joten olen haastanut itseni uppoutumaan jo olemassa oleviin lankoihini. Vaikka olen luullut olevani maltillinen ostaja, on minullekin kertynyt kerä jos jonkinlaisia.

Halusin koota kirjaan simppeleitä ja yksinkertaisia malleja, joista voi varioida erilaisia neuleita monenlaisille jämälangoille. Kirjasta löytyy ohjeita, jotka neuloo parissa tunnissa, sekä ohjeita, joiden kanssa saa viettää aikaa useamman viikon. Lopputulos riippuu sinusta, rakas lukijani: kuinka paljon väriä haluat, ja mihin annat jämälankojen kuljettaa.

Iloa ja väriä jämälangoilla neulomiseen!
Veera

#JÄMÄLANKAKEKKERIT



@kasityokekkerit
kasityokekkerit.fi



VÄRIÄ PUIKOILLE!

**TÄMÄ KIRJA PELASTAA PIENIMMÄTKIN
LANKAKERÄT KÄYTTÖÖN.**

Jämälankakekkerit on värikäs kokonaisuus neuleita ja asusteita. Selkeät ohjeet ja laaja kokoskaala innostavat neulomaan kestävästi ja ajattomasti arkikäyttöön. Opit myös korjaamaan ja paikkaamaan neuleita jämälankoja hyödyntäen. Kaiva esiin ylijäämälangat, pura käyttämätön neule, ja luo jämälangoista uutta.

*Uuden neuletyön
langat löytyvät jo
kaapistasi.*



Veera Jussila tunnetaan värikkäistä neule- ja parsimisoheistaan, Käsityökekkerit-verkkokursseista ja *Neulekekkerit*-kirjastaan (2019).

@kasityokekkerit



www.tammi.fi

65.43

ISBN 978-952-04-5708-2