

Laura von Knorring

MUKAVAT MUUMIAMIGURUMIT



VEIKÄÄ VIRKKAUSKIRJA



WSOY



TERVETULOA MUUMIMAILMAANI!



MINULLE MUUMIT MERKITSEVÄT MUISTOJA, TARINOITA, SEIKKAILUA, LUOVUUTTA. MUISTAN LAPSUUDESSANI 90-LUVULLA SEURANNEENI INNOLLA ANIMAATIO SARJAA MUUMILAAKSON TARINOITA, JOTA OMAT LAPSENIKIN KATSOVAT MIELELLÄÄN. KOULUVUOSINANI PÄÄSIN TEKEMÄÄN MUUMIMUSIKAALIA, JA SEN JÄLKEEN MUUMIT JÄIVÄT ELÄMÄÄN OMAA ELÄMÄÄNSÄ MUISTOISSANI.

OLEN AINA OLLUT MYÖS KOVA TEKEMÄÄN KÄSITÖITÄ JA SAANUT SIIHEN PALJON OHJAUSTA JA TUKEA ISOÄIDILTÄNI. MUISTAN, KUINKA LAPSENA MENIMME ISOSISKONI KANSSA PENKOMAAN MUMMIN KÄSITYÖKIRSTUSTA ERILAISIA LANKARULLIA, JOISTA MUUTAMA PIENI KERÄ PYÖRII TALLELLA OMASSA LANKAKORISSANI VIELÄKIN. MUMMIN LUONA SAI KUUNNELLA NEULEPUIKKOJEN HELEÄÄ ÄÄNTÄ, KOSKA MUMMI NEULOI AINA. SAMALLA HÄN OPETTI MIIN VIRKKAUKSEN, NEULOMISEN KUIN KIRJONNANKIN ALKEET MINULLE JA SISKOLLENI. KÄSITYÖT OVAT SIIS AINA OLLEET JA TULEVAT AINA OLEMAAN OSA ELÄMÄÄNI.

KUN AIKUISIÄLLÄ TUTUSTUIN AMIGURUMEIHIIN JA NIIDEN TEKEMISEN TEKNIikkaan, INNOSTUIN HETI. MINUA KIEHTOO AMIGURUMEISSA MONIPUOLISUUS JA SE, ETTÄ NIITÄ VOI HELPOSTI SUUNNITELLA ITSE JA TEHDÄ JÄMÄLANGOISTAKIN. AMIGURUMIT JA KAIKENLAINEN VIRKKAUS OVAT OLLEET KESTOSUOSIKKEJANI JO USEAMMAN VUODEN AJAN.

SAIN IDEAN TÄHÄN KIRJAAN, KUN PÄÄTIN KOKEILLA MUUMIEN VIRKKAUSTA JA LOPPUTULOS OLIKIN ONNISTUNUT – MIKSI EN SIIS JAKAISI OIVALLUSTANI TOISTENKIN KANSSA. KIRJAN VIRKATUT HAHMOT OVAT MINUN VISUAALISEN NÄKEMYKSENI MUKAAN SUUNNITELTUJA JA NIIDEN MUOTOKIELESTÄ NÄKEE JUURI MUUMILAAKSON TARINOISTA SAAMANI VAIKUTTEET.

ANNA SIIS LUOVUUTESI VIRRATA JA HYPPÄÄ MUKAAN MUUMIAMIGURUMIEN KOUKUTTAVAAN MAAILMAAN, JOSSA VOIT LUODA ITSE OMAT MUUMIHAHMOSI!

Laura von Knorring





MUUMIAMIGURUMEISTA...



ENNEN KUIN ALOITAT MUUMIAMIGURUMIEN VIRKKAUKSEN, SINUN OLISI HYVÄ TIETÄÄ MUUTAMA ASIA.

OLEN KÄYTTÄNYT OHJEISSA SUOMALAISEN NOVITAN TENNESSEE-PUUVILLALANKOJA, SILLÄ NE SOPIVAT HAHMOJEN VIRKKAAMISEEN ERINOMAISESTI. VOIT HALUTESSASI KÄYTTÄÄ MUITAKIN LANKOJA, MUTTA VALITSE SILLOIN KESKENÄÄN SAMANVAHVUISET LANGAT: NIIN VARMISTAT HAHMOJEN MITTASUHTEIDEN SÄILYVÄN SAMANLAISINA SUHTEESSA TOISIINSA. MIELESTÄNI PUUVILLALANKA ON KUITENKIN PARAS VALINTA SEN JÄMÄKKYYDEN VUOKSI.

HUOMIOITHAN LANKAA VALITESSASI MYÖS VIRKUUUKOUKUN VALINNAN TÄRKEYDEN. LANKAVALMISTAJAN PUIKKOIKOUKKU SUOSITUS EI OLE VÄLTTÄMÄTTÄ AINA SE PARAS MAHDOLLINEN VALINTA, JOTEN TESTAA LANKAA ENNEN TYÖHÖN RYHTYMISTÄ JA VALITSE KOUKUN KOKO OMAN KÄSIALASI MUKAAN. SUOSITTELEN VIRKKAAMAAN MUUMIAMIGURUMIT TARPEEKSI PIENELLÄ KOUKULLA, JOLLOIN VIRKKAUSJÄLJESTÄ TULEE TIHEÄMPÄÄ JA TÄYTTEET PYSYVÄT PAREMMIN SISÄLLÄ. ITSE KÄYTIN HAHMOISSA SEKÄ NRO 2.50 ETTÄ 2.00 VIRKUUUKOUKKUA, SILLÄ HALUSIN VIRKATA KÄDET, JALAT JA KORVAT HIEMAN PIENEMMÄLLÄ KOUKULLA KUIN VARTALON, JOTTA NE OLISIVAT TARPEEKSI TUKEVAT.

KUTEN AMIGURUMIT YLEENSÄKIN, MYÖS MUUMIAMIGURUMIT VIRKATAAN PÄÄSÄÄNTÖISESTI SPIRAALINA. SPIRAALIVIRKKAUS TARKOITTAÄ SITÄ, ETTÄ KIERROKSIA EI SULJETA ERIKSEEN PIILOSILMUKALLA VAAN JATKETAAN VIRKKAUSTA AINA ETEENPÄIN KIERROS TOISENSA JÄLKEEN. SPIRAALINA VIRKATESSA KIERROKSEN ENSIMMÄINEN SILMUKKA KANNATTAA MERKATA ESIMERKIKSI LANGANPÄTKÄLLÄ, MIKÄ HELPOTTAA OHJEIDEN SEURAAMISTA. VOIT LASKEA SILMUKOIDEN LUKUMÄÄRÄN JOKA KIERROKSEN JÄLKEEN, ETENKIN JOS OLET EPÄVARMA LISÄYKSISTÄ JA KAVENNUKSISTA.

TÄYTTEEKSI HAHMOIHIN SOPII ASKARTELUVANU, SE ON RIITTOISAA JA SITÄ OLEN ITSEKIN KÄYTTÄNYT. VOIT TÄYTTÄÄ HAHMOJA SITÄ MUKAA KUIN ETENET, MUTTA VIIMEISTÄÄN SIINÄ VAIHEESSA KUN OHJEISSA SIITÄ ERIKSEEN MAINITAAN. LAITA HAHMOJEN KÄSIIN TÄYTETTÄ VAIN KEVYESTI TAI EI OLLENKAAN, JA JOS KÄDET OVAT HYVIN KAPEAT (PIKKU MYY, NUUSKAMUIKKUNEN), RIITTÄÄ KUN TYÖNNÄT LANGANPÄÄT KÄSIEN SISÄLLE. HAHMOJEN JALAT TAAS OLISI HYVÄ TÄYTTÄÄ MAHDOLLISIMMAN TIIVIISTI, JOTTA NE PYSYVÄT RYHDIKKÄINÄ JA TUKEVAT MUUTA VARTALOA PAREMMIN.

OLEN PYRKINYT SUUNNITTELEMAAN MUUMIAMIGURUMIT NIIN, ETTÄ OMPELEMALLA VIIMEISTELTÄVÄÄ OLISI MAHDOLLISIMMAN VÄHÄN. MIKÄLI OHJEITA SEURAA HUOLELLISESTI, KÄSIEN, KORVIEN YM. KOHDISTAMINEN OIKEILLE PAIKOILLEEN SUJUU AUTOMAATTISESTI.



LANGAT



LUETTELO NOVITAN LANGOISTA, JOITA HAHMOISSA ON KÄYTETTY.
LANKOJEN VÄRIEN NIMET SAATTAVAT HIEMAN POIKETA OHJEISSA KÄYTETYISTÄ NIMISTÄ.
LANKOJA VOI TILATA OSOITTEESTA WWW.NOVITA.FI

NOVITA TENNESSEE

PUHTAANVALKOINEN, VÄRI: 011
LUONNONVALKOINEN, VÄRI: 010
VAALEANHARMAA, VÄRI: 440
BEIGE, VÄRI: 636
KELTAINEN, VÄRI: 213
PERSIKKA (ORANSSI), VÄRI: 259
PUNAINEN, VÄRI: 542
PINKKI, VÄRI: 580
LIILA (VIOLETTI), VÄRI: 749
KHAKI (VIHREÄ), VÄRI: 328
TUMMANRUSKEA, VÄRI: 683
MUSTA, VÄRI: 099

NOVITA SILVER

NOVITA GOLD

MUSTAA KARVALANKAA
(EI NOVITAN VALIKOIMISSA)



JA SITTEEN VIELÄ HUOMION ARVOINEN ASIA TURVALLISUUDESTA! MIKÄLI PÄÄTÄT VALMISTAA MUUMIAMIGURUMIN LELUTARKOITUKSEEN, TULEE SEN TURVALLISUUS TAATA MYÖS KÄYTTÄJÄLLE. JOS OLET AIKEISSA ANTAA LELUN PIENELLE LAPSELLE, VARMISTA ETTÄ KAIKKI OSAT PYSYVÄT TUKEVASTI KIINNI PAIKOILLAAN. TARKISTA ERITYISEN HUOLELLISESTI SILMÄT, ÄLÄKÄ LISÄÄ NUKKEEN HELMIÄ, NAPPEJA TAI MUITA YLIMÄÄRÄISIÄ IRTOAVIA OSIA, JOTKA EIVÄT OLE VÄLTÄMÄTTÖMIÄ.



SANASTOA



LYHENTEET

- S SILMUKKA
KJS KETJUSILMUKKA
PS PIILOSILMUKKA
KS KIIINTEÄ SILMUKKA
P PYLVÄS
> KAVENNUS
ESIM. 2>1 (KAHDEN SILMUKAN KAVENNUS YHDEKSI SILMUKAKSI)
< LISÄYS
ESIM. 1<2 (KAKSI SILMUKKAA SAMAAAN SILMUKKAAN)
ESIM. 1<4 (NELJÄ SILMUKKAA SAMAAAN SILMUKKAAN)
KRS KIERROS
[] SULKEIDEN SISÄLLÄ OLEVAT OHJEET TOISTETAAN X-KERTAA, **ESIM.** [2>1] ×6 (KUUSI KAVENNUSTA PERÄKKÄIN)
= KERTOO KIERROKSEN SILMUKOIDEN KOKONAISLUKUMÄÄRÄN

KIRISTYSSILMUKKA

YMPYRÄVIRKKAUKSESSA KÄYTETTÄVÄ ALOITUS, KIRISTETTÄVÄ ALOITUSSILMUKKA (ENG. MAGIC RING, ADJUSTABLE RING)

SPIRAALIVIRKKAUS

SPIRAALINA VIRKATESSA KIERROKSIA EI SULJETA ERIKSEEN PIILOSILMUKALLA VAAN JATKETAAN VIRKKAUSTA ETEENPÄIN SPIRAALINA JA MERKATAAN KIERROKSEN ENSIMMÄINEN SILMUKKA, ESIM. LANGANPÄTKÄLLÄ

HUOM!

KUN VIRKKAAT PIENIÄ KAPPALEITA KUTEN KÄSIÄ JA KORVIA, TYÖ LÄHTEE HELPOSTI KÄÄNTYMÄÄN NS. NURIN PÄIN. VIRKKA ENSIN MUUTAMA KIERROS JA KÄÄNNÄ SITTEEN KAPPALE OIKEIN PÄIN

VINKKI: SILMIEN KESKUSTAT ON HELPPO TEHDÄ REIKÄPIHDEILLÄ, JOLLOIN NIISTÄ TULEE SYMMETRISEN MUOTOISET.



SILMÄT

1. MUUMIPEIKKO JA NIISKUNEITI



2. MUUMIPAPPA, MUUMIMAMMA JA NIISKU



3. PIKKU MYY



4. NUUSKAMUIKKUNEN JA HAISULI



5. NIPSU, HEMULI JA HATTIVATTI



OHJEITA



ALOITUSSILMUKKA

ASETA LANGANPÄÄT PÄÄLLEKÄIN JA VEDÄ PÄÄLLIMMÄINEN LANKA LENKIKSI ALEMMAN LANGAN ALTA.



KETJUSILMUKKA

KETJUSILMUKOITA LASKETTAESSA ALOITUSSILMUKKAA JA KOUKULLA OLEVAA SILMUKKAA EI LASKETA MUKAAN.

PISTÄ KOUKKU ALOITUSSILMUKKAAN JA KIRISTÄ SILMUKKA KOUKULLE.



OTA LANKA KOUKULLE JA VEDÄ SE KOUKULLA OLEVAN SILMUKAN LÄPI.



TOISTA SAMAA KUNNES KETJUSILMUKOITA ON TARVITTAVA MÄÄRÄ.



KIRISTYSSILMUKKA

KIRISTYSSILMUKKA ON MUUMI-AMIGURUMEISSA YLEISIN ALOITUSTAPA.

ALOITUSSILMUKKA:

PYÖRITÄ LANKA SORMEN YMPÄRI JA VEDÄ SITTEEN PÄÄLLIMMÄINEN LANKA LENKIKSI ALEMMAN LANGAN ALTA.




OTA LANKA KOUKULLE JA VEDÄ SE KOUKULLA OLEVAN SILMUKAN LÄPI.



KIIINTEÄ SILMUKKA

KIRISTYSSILMUKKAAN:

PISTÄ KOUKKU RENKAAN LÄPI, OTA LANKA KOUKULLE JA VEDÄ SE SILMUKAN LÄPI.



OTA LANKA UUELLEEN KOUKULLE JA VEDÄ SE KOUKULLA OLEVIEEN KAHDEN SILMUKAN LÄPI. NYT KIRISTYS-SILMUKASSA ON YKSI KIIINTEÄ SILMUKKA.



TOISTA SAMAA KUNNES KIRISTYS-SILMUKASSA ON TARVITTAVA MÄÄRÄ SILMUKOITA. KIRISTÄ KESKELLÄ OLEVA REIKÄ UMPEEN LANGANPÄÄSTÄ VETÄMÄLLÄ. JATKA VIRKKAUSTA SPIRAALINA ELLEI TOISIN MAINITA.



KIIINTEÄ SILMUKKA

PISTÄ KOUKKU SILMUKAN LÄPI, OTA LANKA KOUKULLE JA VEDÄ SE SILMUKAN LÄPI.



OTA LANKA UUELLEEN KOUKULLE JA VEDÄ SE MOLEMPIEN KOUKULLA OLEVIEEN SILMUKOIDEN LÄPI.



PIILOSILMUKKA

PISTÄ KOUKKU SILMUKAN LÄPI,
OTA LANKA KOUKULLE JA VEDÄ SE
MOLEMPIEN KOUKULLA OLEVIEEN
SILMUKOIDEN LÄPI.



PYLVÄS

OTA LANKA KOUKULLE JA PISTÄ
KOUKKU SILMUKAN LÄPI.



OTA LANKA UUELLEEN KOUKULLE JA
VEDÄ SE SILMUKAN LÄPI. KOUKULLA
ON NYT KOLME SILMUKKAA.



OTA LANKA KOUKULLE JA VEDÄ SE
KAHDEN ENSIMMÄISEN KOUKULLA
OLEVAN SILMUKAN LÄPI. KOUKULLE
JÄÄ KAKSI SILMUKKAA.



OTA LANKA UUELLEEN KOUKULLE JA
VEDÄ SE KAHDEN KOUKULLA OLEVAN
SILMUKAN LÄPI.



VÄRIN VAIHTO

VÄRINVAIHTO ALOITETAAN JO EDELLISEN VÄRIN VIIMEISESTÄ SILMUKASTA.

PISTÄ KOUKKU SILMUKAN LÄPI, OTA LANKA KOUKULLE JA VEDÄ SE SILMUKAN LÄPI.



OTA SITTEEN UUSI LANKA KOUKULLE JA VEDÄ SE MOLEMPIEN KOUKULLA OLEVIEEN SILMUKOIDEN LÄPI.



JATKA VIRKKAUSTA OHJEEN MUKAAN JA SOLMI LANGANPÄÄT TOISIINSA TYÖN NURJALLE PUOLELLE.



SILMUKOIDEN ETU- JA TAKAREUNA

SILMUKOILLA ON SEKÄ ETU- ETTÄ TAKAREUNA JA TOISINAAN OHJEISSA VIRKATAAN VAIN TOISTA REUNAA KÄYTTÄEN.

ETUREUNA:

PISTÄ KOUKKU VAIN SILMUKAN ETULENKISTÄ JA VIRKAA OHJEEN MUKAAN. TYÖN TAKAPUOLELLE JÄÄ LANKALENKIT.



TAKAREUNA:

PISTÄ KOUKKU VAIN SILMUKAN TAKALENKISTÄ JA VIRKAA OHJEEN MUKAAN. TYÖN ETUPUOLELLE JÄÄ LANKALENKIT.



KAVENNUS 2>1

PISTÄ KOUKKU SILMUKAN LÄPI,
OTA LANKA KOUKULLE JA VEDÄ SE
SILMUKAN LÄPI.



PISTÄ KOUKKU SEURAAVAN SILMUKAN
LÄPI, OTA LANKA KOUKULLE JA VEDÄ
SE SILMUKAN LÄPI.



OTA LANKA UUELLEEN KOUKULLE JA
VEDÄ SE KOUKULLA OLEVIEN KOLMEN
SILMUKAN LÄPI.



KIIINTEÄ SILMUKKA KETJUSILMUKOIDEN YMPÄRI

TARVITSET TÄTÄ TEKNIKKAA
NIISKUNEIDIN NILKKARENKAASSA,
MUUMIMAMMAN KÄSILAUKUSSA SEKÄ
HATTIVATTIEN SORMISSA.

VIRKAA ENSIN KETJUSILMUKOITA
OHJEEN MUKAISESTI JA TEE SITTE
KIIINTEÄT SILMUKAT KETJU-
SILMUKOIDEN YMPÄRILLE, EIKÄ
ITSE SILMUKOIHIN.



SOIKEA ALOITUS

TÄTÄ ALOITUSTAPAA KÄYTETÄÄN MM. USEIDEN HAHMOJEN JALOISSA SEKÄ MUUMIMAMMAN LAUKUSSA.

TEE ENSIN TARVITTAVA MÄÄRÄ KETJUSILMUKOITA. KÄÄNNY JA VIRKkaa KIIINTEITÄ SILMUKOITA OHJEEN MUKAAN KETJUSILMUKKAJONON PÄÄHÄN ASTI.

KÄÄNNY SITTEN KETJUSILMUKKAJONON TOISELLE PUOLELLE JA VIRKkaa OHJEEN MUKAAN. JATKA VIRKKAUSTA SPIRAALINA ELLEI TOISIN MAINITA.



KIIINTEÄ SILMUKKA KORVAN JA KÄDEN KANSSA

TÄLLÄ TEKNIKKALLA KIIINNITETÄÄN KORVAT SEKÄ KÄDET.

PISTÄ KOUKKU ENSIN KAKSINKERROIN TAITETUN KORVANIKÄDEN SILMUKOIDEN LÄPI JA SITTEN VASTA VIRKATTAVAN SILMUKAN LÄPI. OTA LANKA KOUKULLE JA VEDÄ SE SEKÄ SILMUKAN ETTÄ KORVANIKÄDEN SILMUKOIDEN LÄPI.

OTA LANKA UUELLEEN KOUKULLE JA VEDÄ SE MOLEMPIEN KOUKULLA OLEVIER SILMUKOIDEN LÄPI. JATKA VIRKKAUSTA OHJEEN MUKAAN.



PYÖREÄ LOPETUS

TÄLLÄ TEKNIKKALLA SAAT SIISTIN NÄKÖISEN LOPETUKSEN HAHMOJEN PÄIHIN JA VARTALOON.

TEE ENSIN KAVENNUKSET OHJEEN MUKAAN, KUNNES JÄLJELLE JÄÄ VAIN PIENI AUKKO. PUJOTA LANKA NEULAN AVULLA VIIMEISTEN SILMUKOIDEN ETUREUNASTA JA KIRISTÄ JÄLJELLE JÄÄNYT AUKKO UMPEEN. PÄÄTTELE LANKA.



VARTALON ALOITUS KAULA-AUKOSTA

TÄTÄ TEKNIKKAA TARVITSET OSAN HAHMOISTA VARTALON ALOITUKSEEN.

ALOITUS UUDELLA LANGALLA (KJS):
ALOITA VIRKKAUS OHJEEN MUKAISESTA KOHDASTA. PISTÄ KOUKKU SILMUKAN LÄPI, OTA UUSI LANKA KOUKULLE JA VEDÄ SE SILMUKAN LÄPI (=ALOITUSSILMUKKA).

OTA LANKA KOUKULLE JA VEDÄ SE KOUKULLA OLEVAN ALOITUSSILMUKAN LÄPI (= KETJUSILMUKKA).




**ENSIMMÄINEN KIIITEÄ SILMUKKA
(MERKKAÄ LANGANPÄTKÄLLÄ):**
PISTÄ KOUKKU SAMAN SILMUKAN
LÄPI KUIN ALOITUKSESSA, OTA LANKA
KOUKULLE JA VEDÄ SE SILMUKAN LÄPI.
KOUKULLE JÄÄ KAKSI SILMUKKAA.



OTA LANKA UUDELLEEN KOUKULLE
JA VEDÄ SE MOLEMPIEN KOUKULLA
OLEVIEN SILMUKOIDEN LÄPI. NYT
KAULA-AUKON ENSIMMÄINEN KIIITEÄ
SILMUKKA ON VALMIS.



JATKA VIRKKAAMISTA OHJEEN MUKAAN.



SIVUSILMUKAT:

VIRKKAA SIVUILLE TULEVAT SILMUKAT KAULA-AUKON ETU- JA TAKAPUOLEN VÄLIIN.



TAKASILMUKAT:

VIRKKAA KIINTEITÄ SILMUKOITA OHJEEN MUKAAN TAAKSE JÄTETTYIHIN LANKALENKKEIHIN.



KIINTEÄ SILMUKKA LANKALENKIN KANSSA

TÄTÄ TEKNIIKKAA TARVITSET MM. NIPSUN JA HAISULIN JALOISSA.

PISTÄ KOUKKU ENSIN LANKALENKIN LÄPI JA SITTEN VASTA VIRKATTAVAN SILMUKAN LÄPI, OTA LANKA KOUKULLE JA VEDÄ SE SEKÄ SILMUKAN ETTÄ LANKALENKIN LÄPI.



OTA LANKA UUELLEEN KOUKULLE JA VEDÄ SE MOLEMPIEN KOUKULLA OLEVIA SILMUKOIDEN LÄPI.



MUNKINNYÖRI



TÄLLÄ TEKNIKALLA ON TEHTY
MM. HAHMOJEN HÄNNÄT.

TEE ALOITUS JOKO ASETTELEMALLA
LANGAT KUVAN MUKAISESTI
PÄÄLLEKÄIN TAI KIINNITTÄMÄLLÄ
NE OHJEEN MUKAISEEN ALOITUS-
KOHTAAN. ALOITA PUNONTA
ALEMMALLA LANGALLA.

ASETTELE KAIKKI NELJÄ LANKAA
VUOROTELLEN TOINEN TOISENSA
PÄÄLLE.

MUISTA PUJOTTA VIIMEINEN LANKA
MYÖS ENSIMMÄISEN LANKALENKIN
ALTA. KIRISTÄ VETÄMÄLLÄ KAIKISTA
LANGANPÄISTÄ SAMANAIKAISESTI.

JATKA PUNONTAA OHJEEN MUKAISESTI
KIERROS KIERROKSELTA.





~~~~~

# MUUMIPEIKKO ON REIPAS JA ILOISEN SEIKKAILIJA, JONKA SEURASSA KAIKKI VIIHTYVÄT.

~~~~~

MUUMIPEIKKO ASUU MUUMILAAKSOSSA MUUMIPAPAN JA MUUMIMAMMAN KANSSA. MUUMILAAKSOSSA TAPAHTUU AINA JÄNNITTÄVIÄ ASIOITA JA NIINPÄ MUUMIPEIKKO AJAUTUUKIN YSTÄVINEEN MITÄ IHMEELLISIMPIIN SEIKKAILUIHIN. MUUMIPEIKKO PITÄÄ KOVASTI MERESTÄ JA VIETTÄÄ MIELELLÄÄN YSTÄVIENSÄ KANSSA AIKAA UIMARANNALLA. MUUMIPERHE PITÄÄ MYÖS PURJEHTIMISESTA JA YSTÄVÄTKIN OVAT AINA Tervetulleita Purjehdusretkille. MUUMIPEIKON PARAS YSTÄVÄ ON NUUSKAMUIKKUNEN JA MIELITIETTY NIISKUNEITI, MUTTA MYÖS NIPSU JA PIKKU MYY OVAT HÄNELLE HYVIN TÄRKEITÄ.



MUUMIPEIKKON TARVITSET

VIRKKUUKOUKKU NRO 2.50 JA
2.00 TAI KÄSIALAN MUKAAN

VALKOISTA LANKAA VARTALOON
OHUEMPAA MUSTAA
LANKAA KASVOIHIN

VANUA TÄYTTEEKSI

MUSTAA JA VALKOISTA
ASKARTELUHUOPAA SILMIIN

NEULA JA SAKSET



NIISKUNEITI ON
IHASTUTTAVAN TYTTÖMÄISEN
HAAVELIJA, JOKA SULATTA
SYDÄMEN KUJUN SYDÄMEN
SULOISUUDELLAAN.

HERTTAINEN NIISKUNEITI ASUU MUUMILAAKSOSSA VELJENSÄ NIISKUN KANSSA.
HÄN PITÄÄ KOVASTI KUKISTA JA KAIKESTA SIEVÄSTÄ. NIISKUNEIDILLÄ ON
HUOLITELTU OTSATUKKA SEKÄ KULTAINEN NILKKARENGAS VASEMMASSA JALASSAAN.
NIISKUNEITI ON IKUINEN ROMANTIKKO JA MUUMIPEIKON LÄHEINEN YSTÄVÄ.



NIISKUNEITIIN TARVITSET

VIRKKUUKOUKKU NRO 2.50, 2.00
JA 1.75 TAI KÄSIALAN MUKAAN

VALKOISTA LANKAA VARTALOON
KELTAISTA LANKAA HIUKSIIN
KULTALANKAA NILKKARENKAASEEN
OHUEMPAA MUSTAA LANKAA KASVOIHIN

VANUA TÄYTTEEKSI

MUSTAA JA VALKOISTA
ASKARTELUHUOPAA SILMIIN

NEULA JA SAKSET





MUUMILAAKSO KOUKUTTAA NYT YSTÄVIÄÄN UUDELLA TAVALLA

MUUMIAMIGURUMEJA ON MUKAVA TEHDÄ ITSELLE SEKÄ LAHJAKSI – JA VEIKEÄ VIRKKAUSKIRJA ANTAA SIHEN SELKEÄT OHJEET. VALITSE SUOSIKKISI YHDESTÄTOISTA TUTUSTA HAHMOSTA TAI TEE NE KAIKKI.

TARVIKKEISTA TÄRKEIMPIÄ OVAT VIRKKUUKOUKKU, NEULA JA SAKSET, LANGAT (JÄMÄLANGATKIN KÄYVÄT), ASKARTELUVANU JA -HUOPA.

KIRJASSA ON MYÖS LYHYET KUVAUKSET KUNKIN HAHMON LUONTEENPIIRTEISTÄ JA ELÄMÄNASENTEESTA. NIISTÄ VOIT POIMIA VINKKEJÄ, KELLE KYSEINEN AMIGURUMI VOISI SOPIA LAHJAKSI.

VIIHTYISIÄ HETKIÄ!



WWW.WSOY.FI
ISBN 978-951-0-40009-8
65.433

KANSI: RÉKA KIRÁLY